

СЕРИЯ КУХОННОЙ МЕБЕЛИ

ESTETTI

FOOD ZHI

МЕБЕЛЬ ДЛЯ КУХНИ



MGS  
MEBEL

COLLECTION 2017

*design for you*

MGSMEBEL.RU



*design and practicality*

ГРУППА КОМПАНИЙ MGS МЕБЕЛ ЯВЛЯЕТСЯ КРУПНЫМ И УСПЕШНЫМ ИГРОКОМ НА РОССИЙСКОМ РЫНКЕ МЕБЕЛИ.

Объединяет четыре собственных бренда — SONATTI, FOODZHI, HOSTINN и HALLIDAY — в большую представительную семью. Общие «фамильные» черты: мощное производство, индивидуальный подход к каждому покупателю и отличное качество готовой продукции.

## HALLIDAY

МАСТЕР ШКАФА-КУПЕ

HALLIDAY — опытный производитель шкафов-купе. В постоянно растущем ассортименте есть не только линейки серийной мебели, но и эксклюзивные модели. Они идеально соответствуют индивидуальным пожеланиям и даже капризам заказчика.



ПРЕЗЕНТАЦИОННЫЙ  
КАТАЛОГ «LEONARDO»



ПРЕЗЕНТАЦИОННЫЙ  
КАТАЛОГ «DALI»



ПРЕЗЕНТАЦИОННЫЙ  
КАТАЛОГ «IDEA»



ТЕХНИЧЕСКИЙ  
КАТАЛОГ  
ШКАФОВ-КУПЕ  
«DALI»



ТЕХНИЧЕСКИЙ  
КАТАЛОГ  
ШКАФОВ-КУПЕ  
«LEONARDO»



КАТАЛОГ  
СПЕЦИАЛЬНОЙ СЕРИИ  
ШКАФОВ-КУПЕ  
«DREAM»



КАТАЛОГ  
СПЕЦИАЛЬНОЙ СЕРИИ  
ШКАФОВ-КУПЕ  
«DREAM»

## FOODZHI

МЕБЕЛЬ ДЛЯ КУХНИ

FOODZHI производит мебель для кухни: от практичных стульев и обеденных столов до технологичных гарнитуров. В первую очередь, это продукция высокого качества. К тому же она без слов желает вам приятного аппетита, всегда хорошо выглядит и радует семью каждый день.



СЕРИЯ КУХОННОЙ  
МЕБЕЛИ «ESTETTI»



СЕРИЯ КУХОННОЙ  
МЕБЕЛИ «NEXTRA»



СЕРИЯ КУХОННОЙ  
МЕБЕЛИ «TENIGMA»



КАТАЛОГ  
ИЗОБРАЖЕНИЙ  
«СКИНАЛИ»

# SONATTI

МЕБЕЛЬ ДЛЯ СПАЛЬНИ

SONATTI – производитель кроватей. Эти предметы интерьера делают всё, чтобы вы отдыхали понастоящему, и создают идеальную атмосферу для сна и релакса. Никакого волшебства на самом производстве не происходит – оно возникает у вас дома сразу после приобретения.



КАТАЛОГ СЕРИИ  
КОМОДОВ «ADELTA»



КАТАЛОГ СЕРИИ  
КРОВАТЕЙ «CITY»



КАТАЛОГ СЕРИИ  
КРОВАТЕЙ «ECO CITY»

# HOST INN

МЕБЕЛЬ ДЛЯ ГОСТИНОЙ

Мебель HOSTINN — это всё, что только могут представить себе люди с хорошим вкусом в комнате для гостей, от крошечного пуфа до великолепной и в то же время практичной стенки. Такие вещи достойно выглядят и оправдывают ожидания — создают особую атмосферу.



КАТАЛОГ  
СТЕНОК «TIMES»



КАТАЛОГ  
СТЕНОК «DYNAMIKA»



КАТАЛОГ  
СТЕНОК «MOLLY»



КАТАЛОГ  
СТЕНОК «BLANSH»



КАТАЛОГ  
СТЕНОК «LEGATO»



КАТАЛОГ ТВ-ТУМБ  
И ЖУРНАЛЬНЫХ  
СТОЛИКОВ



КАТАЛОГ  
СТЕНОК «EGO»

## Каталоги дополнительных серий



КАТАЛОГ  
ФУРНИТУРЫ



КАТАЛОГ СЕРИИ  
КОМПЬЮТЕРНЫХ  
СТОЛОВ «VEGA»



КАТАЛОГ  
ИЗОБРАЖЕНИЙ  
ВИТРАЖНЫХ  
РИСУНКОВ



КАТАЛОГ  
ИЗОБРАЖЕНИЙ  
ФОТОПЕЧАТИ  
НА СТЕКЛЕ



КАТАЛОГ  
ИЗОБРАЖЕНИЙ  
ПЕСКОСТРУЙНОЙ  
ОБРАБОТКИ ПО СТЕКЛУ

**MGS**  
MEBEL



Группа компаний "MGS" развивается наравне с актуальными тенденциями мебельной моды, постоянно расширяя свои возможности. Мы представляем Вашему вниманию современные концепции в производстве кухонь, воплощенных в коллекции мебели "Estetti". Оформление фасадов серии "Estetti" врезными и накладными ручками — это стильное и функциональное решение для кухонных интерьеров в стиле хай-тек и минимализм.

Фасады серии "Estetti" изготовлены с использованием новой системы открывания дверей с врезным алюминиевым профилем HDL05, HDL06 и HDL07. Важной конструктивной особенностью таких систем является толщина фасада: она должна составлять 18 мм - это важно для установки ручки-профиля. Врезной профиль-ручка HDL05 позволяет использовать в одном фасаде сразу несколько типов материалов, что, несомненно, придает кухне особый шик. Фасады, на которые установлены такие ручки, выглядят более респектабельно и современно. Также коллекция "Estetti" включает в себя серию накладных ручек HDL01, имеющих огромный выбор расцветок, который позволит подобрать, именно то, что Вы желаете видеть в идеальной кухне.


Представленные в каталоге интерьеры помогут вам разобраться, как лучше всего организовать рабочее пространство. Из всего разнообразия вы можете выбрать подходящий вариант расстановки модульных элементов с учетом ваших пожеланий и особенностей планировки помещения. При заказе кухонь допустимы любые изменения габаритов, различные варианты комплектации мебельной фурнитуры, а также множество полезных опций, повышающих функциональность кухни.



HDL05



HDL06



HDL07



КУХНЯ  
ЭЛИС

ЛЮБИТЕЛЯМ ЯРКОГО,  
НО УЮТНОГО ШИКА

Благодаря тонам весенней природы модель производит незабываемое впечатление на гостей, а вам помогает с блеском решать бытовые вопросы. С «Элис» хочется проводить на кухне всё больше времени.



КОРПУС:  
ЛДСП «Белый»

ФАСАД:  
Alvic «Luxe Pistacho»  
Alvic «Luxe Olivo»

ДЕКОРАТИВНОЕ СТЕКЛО:  
«СМС - 26»

ГАБАРИТЫ:  
2300 + 1600 + 2000 мм

СТОЛЕШНИЦА:  
38 мм «Белый глянец»

РУЧКИ:  
HDL07 «Хром рефлект»

СТЕНОВАЯ ПАНЕЛЬ:  
скинали «s-ntr\_076»





Фурнитура:

- BLUM TBX PLUS внутренний «М»
- BLUM TBX PLUS «В» с 1-им рейлингом
- BLUM ORGA-LINE набор столовых приборов, шириной 800 мм
- BLUM TIP-ON механизм открывания дверей от нажатия без ручек
- VAUTH-SAGEL выдвигающая сетка SAPHIR с дистанционной планкой для распашного фасада шириной 450 мм
- VAUTH-SAGEL HSA-7 PREMEA, ширина 400 мм





КУХНЯ  
ГРЕТА

ГАРНИТУР – НЕ РОСКОШЬ,  
А СРЕДСТВО ЕЕ ПОКАЗАТЬ

Изящная простота, великолепный цветовой контраст, лаконичные детали – вот что делает «Грету» похожей на настоящую леди. Модель не зря нравится и джентльменам с хорошим вкусом, и их избранницам.

КОРПУС:  
ЛДСП «Венге»

ФАСАД  
в алюминиевом канте  
«Хром рефлект»:  
Alvic «Cuzco Gold»  
Alvic «Cuzco Cobre»

ГАБАРИТЫ:  
3600 + 1800 мм

СТОЛЕШНИЦА:  
38 мм «Черный глянец»

РУЧКИ:  
HDL01 «Хром рефлект»

СТЕНОВАЯ ПАНЕЛЬ:  
стекло 6 мм  
ORACAL «070 Black»  
с гравировкой



Фурнитура:  
- BLUM AVENTOS HS  
- BLUM TBX ANTARA  
внутренний «М»  
- BLUM TBX ANTARA «М»  
- BLUM TBX ANTARA «D»  
с 2-мя рейлингами  
- BLUM TBX INTIVO BOXCOVER  
внутренний «D»







КУХНЯ  
АДЕЛЬ

ГАРМОНИЯ ВНЕШНЕГО  
И ВНУТРЕННЕГО

Идеальное сочетание функциональности с прекрасной внешностью построено на контрасте. Форма и внутренний мир «Адель» гармонируют между собой и с вашими настроениями, каждый день в любую погоду.

КОРПУС:  
ЛДСП «Белый»

ФАСАД:  
Alvic «Luxe Blanco»  
Alvic «Luxe Naranya»

ГАБАРИТЫ:  
1800 + 3000 мм

СТОЛЕШНИЦА:  
38 мм «Белый глянец»

РУЧКИ:  
HDL05 «Хром рефлект»  
HDL05 «R19»

СТЕНОВАЯ ПАНЕЛЬ:  
стекло 6 мм  
ORACAL «034 Orange»



Фурнитура:

- BLUM AVENTOS HS
- BLUM TBX ANTARO ящик для бутылок/разделочных досок ширина 600 мм
- VAUTH-SAGEL выдвигающая сетка SAPHIR шириной 600 мм на направляющих TANDEM
- VAUTH-SAGEL двухуровневая сушка для посуды в шкаф 600 мм







КУХНЯ  
МАРЛЕН

РЕАЛЬНОСТЬ,  
ПОХОЖАЯ НА СКАЗКУ

Её нельзя не заметить, в неё нельзя не влюбиться: «Марлен» запоминается навсегда. Смотрите, это фиалки, пурпурный мармелад, лаванда или черничные ночи? Рядом с таким гарнитуром есть о чем помянуть.

КОРПУС:  
ЛДСП «Черный»

ФАСАД:  
Alvic «Luxe Berenjena»  
Alvic «Luxe Negro»

ГАБАРИТЫ:  
1900 x 4000 мм

СТОЛЕШНИЦА:  
38 мм «Черный глянец»

РУЧКИ:  
HDL05 «Хром рефлект»

СТЕНОВАЯ ПАНЕЛЬ:  
стекло 6 мм  
ORACAL «070 Black»

Фурнитура:  
- BLUM AVENTOS HK TIP-ON  
- BLUM TBX ANTARO  
под мойку «D»  
с 2-мя рейлингами  
- VAUTH-SAGEL HSA-5 PREMEA,  
ширина 300 мм









КУХНЯ  
ЭЛЕН

БОЛЬШЕ КРАСОК –  
БОЛЬШЕ ИДЕЙ

Апрельская цветовая гамма вдохновляет на свежие решения. «Элен» поддерживает все ваши начинания, не забывая помогать: распределяет вещи с дружелюбной практичностью и хранит их в идеальном порядке.

КОРПУС:  
ЛДСП «Белый»

ФАСАД:  
Alvic «Blanco»  
Alvic «Pistacho»

ГАБАРИТЫ:  
3400 x 2700 x 1200 мм

СТОЛЕШНИЦА:  
38 мм «Белый глянец»

РУЧКИ:  
HDL06 «Хром рефлект»

СТЕНОВАЯ ПАНЕЛЬ:  
скинали «s-abs\_001»

Фурнитура:

- BLUM комплект бутылочницы TANDEMBOX ANTARO, ширина 200 мм
- BLUM TBX INTIVO
- VOXCOVER внутренний «D»









КУХНЯ  
ДОННА

У ЭЛЕГАНТНОСТИ  
НЕГРОМКИЙ ГОЛОС

Очарование – вот что привносит в обстановку аристократичная «Донна». Естественная красота модели подчеркивается цветовой гаммой и хромированной фурнитурой, похожей на изысканные ювелирные украшения.

КОРПУС:  
ЛДСП «Белый» / «Вяз» /  
Агра «3310 Fin Chibli»

ФАСАД:  
Alvic «Luxe Blanco»

ГАБАРИТЫ:  
2000 x 3400 x 4400 мм

СТОЛЕШНИЦА:  
26 мм «Черный глянец»,  
38 мм Агра «3310 Fin Chibli»

РУЧКИ:  
HDL06 «Хром рефлект»

СТЕНОВАЯ ПАНЕЛЬ:  
стекло 6 мм ORACAL «070 Black»







Фурнитура:

- BLUM AVENTOS HK TIP-ON

- VAUTH-SAGEL DUSA-3 SAPHIR, высота 1200-1450 мм, ширина 600 мм

- VAUTH-SAGEL TWIN CORNER, угловая система, белое дно с хромированным рейлингом, левый



КУХНЯ  
АГАТА

Для САМЫХ  
ДОМАШНИХ БЕСЕД

Модель визуально увеличивает комнату и создает теплую атмосферу благодаря светлой гамме и натуральным тонам. «Агата» успешно решает бытовые вопросы, а еще вдохновляет рассказывать друг другу истории.



КОРПУС:  
ЛДСП «Белый»

ФАСАД:  
TSS «S040 Azimut»

ДЕКОРАТИВНОЕ СТЕКЛО: «СМС - 30»  
в алюминиевом рамочном профиле «R-30»

ГАБАРИТЫ:  
3600 x 3600 мм

СТОЛЕШНИЦА:  
38 мм «Белый глянец»

РУЧКИ:  
HDL01 «R-30»


СТЕНОВАЯ ПАНЕЛЬ:  
скинали «s-twn\_050»  
стекло 6 мм ORACAL «010 White»





Фурнитура:

- BLUM AVENTOS HF
- VAUTH-SAGEL RECORNER MAXX карусель 3/4 без центральной оси, ширина 900 мм, диаметр 760 мм
- VAUTH-SAGEL выдвижная сетка SAPHIR с дистанционной планкой для распашного фасада шириной 600 мм





КУХНЯ  
БРИДЖИТ

ВАШИ ЖЕЛАНИЯ –  
ЗАКОН

Шикарное сочетание глубокого черного с цветом страсти, изысканного вина и роз. «Бриджит» не терпит компромиссов, и сама становится главным акцентом в интерьере: теперь всё так, как вам хочется. И точка.

КОРПУС:  
ЛДСП «Черный»

ФАСАД:  
Alvic «Luxe Burdeos»  
Alvic «Luxe Negro»

ГАБАРИТЫ:  
3200 x 3000 мм

СТОЛЕШНИЦА:  
38 мм «Черный глянец»

РУЧКИ:  
HDL07 «Хром рефлект»

СТЕНОВАЯ ПАНЕЛЬ:  
стекло 6 мм «ORACAL 070 Black»



Фурнитура:

- BLUM TBX PLUS TIP-ON «М»
- BLUM TIP-ON механизм открывания дверей от нажатия без ручек
- BLUM AVENTOS HS
- VAUTH-SAGEL выдвижная сетка SAPHIR с дистанционной планкой для распашного фасада шириной 600 мм



MGS  
MEBEL







КУХНЯ  
ДАФНА

САМА НЕЖНОСТЬ,  
САМА ИЗЫСКАННОСТЬ

Нежно-пастельные тона «Дафны» в сочетании с драгоценной на вид декоративной стеклянной поверхностью преобразуют любой интерьер. Не только кухня может быть роскошной – она сделает такой всю квартиру.

КОРПУС:  
ЛДСП «Ваниль»

ФАСАД:  
Alvic «Luxe Magnolia»

ДЕКОРАТИВНОЕ СТЕКЛО:  
«SMC-30» в алюминиевом  
рамочном профиле, «Хром  
рефлект»

ГАБАРИТЫ:  
3000 мм

СТОЛЕШНИЦА:  
38 мм «Willsonart D495-60  
Coffee Bean»

РУЧКИ:  
HDL01 «Хром рефлект»  
HDL06 «Хром рефлект»

СТЕНОВАЯ ПАНЕЛЬ:  
стекло 6 мм  
ORACAL «800 Nougat Brown»

Фурнитура:

- BLUM AVENTOS HK
- BLUM TBX PLUS  
внутренний «M»
- BLUM TBX PLUS «M»
- BLUM TBX PLUS «D»  
с 1-им рейлингом









КУХНЯ  
ОЛИВИЯ

КОМФОРТ, КОТОРОГО  
ТАК НЕ ХВАТАЛО

Гарнитур, в котором найдется всё: от эффектного цветового решения до прагматичных выдвижных модулей и систем, с которыми жизнь становится приятнее и удобнее. «Оливия» – полезное украшение вашего дома.

КОРПУС:  
ЛДСП «Платина светлая» / «Жёлтый»

ФАСАД:  
Alvic «Luxe Antracita»

ГАБАРИТЫ:  
1450 + 3600 + 2900 мм

СТОЛЕШНИЦА:  
38 мм «Черный глянец»

РУЧКИ:  
HDL07 «Хром рефлект»

СТЕНОВАЯ ПАНЕЛЬ:  
стекло 6 мм ORACAL «021Yellow»



Фурнитура:

- VAUTH-SAGEL выдвигная система OSA для верхнего шкафа, ширина 450 мм
- BLUM LEGRABOX «M»
- BLUM LEGRABOX «C»
- BLUM LEGRABOX «F»
- VAUTH-SAGEL RECORNER карусель 2/4, 2 сетки диаметром 750 мм, хром









КУХНЯ  
ЭММА

КЛАССИКА  
ИДЕАЛЬНОГО ИНТЕРЬЕРА

Модель, облик которой никогда не выйдет из моды благодаря классическому контрасту. «Эмма» выглядит элегантно всегда: разделяя с вами семейный субботний завтрак или встречая гостей званого ужина.

КОРПУС:  
ЛДСП «Белый» / «Черный»

ФАСАД:  
Alvic «Luxe Blanco»  
Alvic «Luxe Negro»

ГАБАРИТЫ:  
2050 x 3050 + 1600 мм

СТОЛЕШНИЦА:  
38 мм «Белый глянец»

РУЧКИ:  
HDL06 «R-30»  
HDL06 «R-25»

СТЕНОВАЯ ПАНЕЛЬ:  
Alvic «Luxe Negro»







Фурнитура:

- BLUM TBX INTIVO «ВНУТРЕННИЙ» «М»
- BLUM TBX INTIVO «М»
- BLUM TBX INTIVO «D»
- BLUM AVENTOS HK
- BLUM AVENTOS HS
- VAUTH-SAGEL DUSA-3 SAPHIR, высота 1200-1450 мм, ширина 600 мм
- VAUTH-SAGEL OKO CENTER, распашная мусорная система, ширина корпуса 500-600 мм, три разделения



КУХНЯ  
ДЖОЙ

ПОСТОЯННЫЙ  
ИСТОЧНИК УЛЫБОК

Рядом с «Джой» живет радость: яркие краски, широкий функционал и практичные механизмы объединяются в единое целое и настраивают на позитив. Всё будет хорошо – не обещание, а гарантия производителя.



КОРПУС:  
ЛДСП «Платина светлая»

ФАСАД:  
Alvic «Luxe Pistacho»  
Alvic «Luxe Antracita»

ГАБАРИТЫ:  
1600 x 3900 мм

СТОЛЕШНИЦА:  
38 мм «Willsonart Luna  
Night 1854K-35 Premium»

РУЧКИ:  
HDL05 «Хром рефлект»

СТЕНОВАЯ ПАНЕЛЬ:  
стекло 6 мм  
ORACAL «070 Black» с гравировкой





Фурнитура:

- BLUM AVENTOS HL
- BLUM TANDEMBOX PLUS BLUMOTION ящик под мойку, с 2-я рейлингами «D»
- BLUM TBX SERVO-DRIVE
- VAUTH-SAGEL WARI CORNER угловая система, «волшебный уголок», правый





КУХНЯ  
ЛИЛИАН

С ПЕРВОГО ВЗГЛЯДА  
И НАВСЕГДА

Модель, лаконично заявляющая о безупречном вкусе владельцев. В благородной «Лилиан» нет ничего лишнего: только самое необходимое плюс совершенный глянец и лоск родом из высшего общества.

КОРПУС:  
ЛДСП «Белый»

ФАСАД:  
Alvic «Luxe Blanco»  
Alvic «Cuzco Graffit»

ГАБАРИТЫ:  
2700 x 4070 мм

СТОЛЕШНИЦА:  
38 мм «Белый глянец»

РУЧКИ:  
HDL06 «Хром рефлект»

СТЕНОВАЯ ПАНЕЛЬ:  
стекло 6 мм  
ORACAL «070 Black»  
с гравировкой







Фурнитура BLUM:

- VAUTH-SAGEL навесная полка для специй 358 x 84 x 456 мм
- VAUTH-SAGEL сетчатая полка, ширина 900 мм, глубина 465 мм
- VAUTH-SAGEL HSA-5 SAPHIR, ширина 600 мм



КУХНЯ  
КАТРИН

РАССТАВЬТЕ  
ВЕРНЫЕ АКЦЕНТЫ

Модель с очевидными преимуществами: необычного цвета, с красноречивыми контрастами и модной фурнитурой. Если жить по правилам, то только по своим собственным – девиз тех, кто выбирает эффектную «Катрин».

КОРПУС:  
ЛДСП «Белый»

ФАСАД:  
Alvic «Luxe Rojo»  
Alvic «Cuzco Graffit»

ГАБАРИТЫ:  
1500 + 3000 + 3100 мм

СТОЛЕШНИЦА:  
38 мм «Белый глянец»

РУЧКИ:  
HDL05 «Хром рефлект»





Фурнитура:

- BLUM TBX ANTARA с 1-им рейлингом «D»
- BLUM ORGA-LINE держатель тарелок, диаметром 180-320 мм
- VAUTH-SAGEL выдвижная сетка SAPHIR шириной 600 мм на направляющих TANDEM
- VAUTH-SAGEL DUSA-2 SAPHIR, высота 950-1200 мм, ширина 600 мм



## МАТЕРИАЛЫ

Для удобства наших клиентов мы создали складскую программу плитных материалов для производства корпусной мебели. Вы несомненно оцените её преимущества: складская программа включает широкую гамму декоров и цветовых решений, а так же позволяет значительно сократить сроки исполнения заказа. С материалами входящими в складскую программу можно ознакомиться в торговых точках наших партнеров и в фирменных салонах группы компаний «MGS».

## КОЛЛЕКЦИЯ ЦВЕТОВ ЛДСП

Реальные цвета могут несколько отличаться от тех, что вы видите в каталоге (особенность полиграфической продукции).



Дуб венге



Дуб сонома



Индиан эбони  
светлый



Ольха



Орех 170



Орех гварнери



Орех испанский



Дуб млечный



Ясень шимо  
темный



Ясень шимо  
светлый



Венге светлый



Орех ночи экко



Вишня барселона



Вишня оксфорд



Черный



Вяз швейцарский



Голубой



Дуб атланта



Дуб велингтон



Дуб кельтик



Орех миланский



Розовый



Карамель



Дуб паллада



Дуб рустик



Дуб сантана  
золотой



Дуб сантана  
светлый



Вишня тёмная

Более точную информацию о наличии и ассортименте расцветок ЛДСП Вы можете узнать в торговых точках наших партнеров и в фирменных салонах группы компаний «MGS».



КОЛЛЕКЦИЯ ЦВЕТОВ ALVIC (Испания), 18 мм

Реальные цвета могут несколько отличаться от тех, что вы видите в каталоге (особенность полиграфической продукции).



Luxe Blanco



Luxe Magnolia



Luxe Pistacho



Luxe Naranja



Luxe Burdeos



Luxe Berenjena



Evora-003-Jade



Luxe Gris 02



Luxe Bazalto



Cuzco Royal Gold



Cuzco Oro



Cuzco Grafitt



Cuzco Cobre



Evora-004-Jade



Luxe Rojo



Luxe Antracita



Luxe Olivo



Guayana



Textil Oro



Textil Plata



Ice-001-Jade



Luxe Lava



Luxe Negro



Supermatt  
Antracita



Supermatt  
Cashemire



Supermatt  
Bazalto



Supermatt  
Blanco



Ice-003-Jade



КОЛЛЕКЦИЯ ЦВЕТОВ ALTERNATIVE (Россия), 18 мм

Реальные цвета могут несколько отличаться от тех, что вы видите в каталоге (особенность полиграфической продукции).



Голубой



Желтый



Оранжевый



Винный красный



Лайм



Оливковый



Антрацит



Алюминий



Капучино



Черный



Флора Верде



Флора Бьянко



Литера Неро



Выбеленное  
дерево



Салатовый



Латте Стич



Мокко Стич



Белый  
Скандинавский



Мираж



Горький шоколад



Дуб Тортона



Крем



Дуб Сонома



Индийский эбони  
светлый



Индийский эбони  
темный



Макассар



Орех Плаза



Корень вяза

Более точную информацию о наличии и ассортименте расцветок Alternative Вы можете узнать в торговых точках наших партнеров и в фирменных салонах группы компаний «MGS».

## КОЛЛЕКЦИЯ ЦВЕТОВ TSS (Италия), 18 мм

Реальные цвета могут несколько отличаться от тех, что вы видите в каталоге (особенность полиграфической продукции).



B073 Engadina



B073 Sherwood



S015 Yosemite



S021 Azimut



S025 Azimut



S027 Azimut



S028 Azimut



LM08 Tranche



LM09 Tranche



S040 Azimut



S060 Engadina



S061 Engadina



S070 Sherwood



S071 Sherwood



S012 Yosemite



S013 Yosemite



S072 Sherwood



S074 Sherwood



S080 Millennium



S081 Millennium



S083 Millennium



LM66 Tranche



S014 Yosemite



U129 Millennium



U129 Sherwood



UA08 Surf



UA94 Scultura



S011 Yosemite

## КОЛЛЕКЦИЯ ЦВЕТОВ AGT (Турция), 18 мм

Реальные цвета могут несколько отличаться от тех, что вы видите в каталоге (особенность полиграфической продукции).



608 Антрацит



623 Бежевый



615 Бордовый



620 Коричневый



600 Красный



605 Крем



617 Орех орегано



612 Оранжевый



614 Салатовый



622 Фиолетовый



606 Черный



645 Олива



654 Дуб немецкий



692 Медовый туман



609 Беленый дуб



627 Орех Милано



671 Серый гранит



602 Тик европейский



624 Черно-серебр.



673 Черная звезда



633 Империя



603 Ильм металл



662 Сахара белый



663 Сахара фиолет.



661 Сахара черный



653 Терра коричн.



674 Терра Латте






























































613 Розовый

Более точную информацию о наличии и ассортименте расцветок AGT Вы можете узнать в торговых точках наших партнеров и в фирменных салонах группы компаний «MGS».

## КОЛЛЕКЦИЯ ЦВЕТОВ ORACAL 641

Реальные цвета могут несколько отличаться от тех, что вы видите в каталоге (особенность полиграфической продукции).



КОЛЛЕКЦИЯ ДЕКОРАТИВНЫХ СТЕКОЛ



SMC-26



SMC-29



SMC-30



Сатин светлый

КОЛЛЕКЦИЯ АЛЮМИНИЕВОГО РАМОЧНОГО ПРОФИЛЯ ДЛЯ ФАСАДА СО СТЕКЛОМ



Хром



Браш хром



Хром рефлект

+



Коллекция профилей  
COLOR

КОЛЛЕКЦИЯ ЦВЕТОВ АЛЮМИНИЕВОГО КАНТА ДЛЯ ФАСАДНОГО МАТЕРИАЛА, ТОЛЩИНОЙ 18 ММ



Браш бронза



Браш графит



Браш золото



Браш рубин



Браш хром

+




Коллекция профилей  
COLOR

Более точную информацию о наличии и ассортименте алюминиевого канта и рамочного профиля Вы можете узнать в торговых точках наших партнеров и в фирменных салонах группы компаний «MGS».




## КОЛЛЕКЦИЯ ВРЕЗНЫХ РУЧЕК


Эксклюзивные ручки, используемые для оформления фасадов кухонь серии "Estetti".



HDL05



HDL06



HDL07

Хром рефлект +



Коллекция профилей COLOR

Врезные ручки, представленные в данном каталоге, используются для фасадов, где толщина материала составляет 18 мм.



## КОЛЛЕКЦИЯ ЦВЕТОВ РУЧКИ HDL01

Цвета ручек могут отличаться от тех, что вы видите в каталоге, реальные цвета вы можете увидеть в коробке с коллекцией алюминиевых профилей. Торцы ручек окрашиваются в цвет "Хром рефлект".

АНОДИРОВАННЫЕ



Шампань



Хром



Темный коньяк



Золото

Серия "ГЛЯНЕЦ"



Белый



Хром рефлект



Черный глянец

Серия "СКАЙ"



Серебро



Графит



Шампань




Золото

Серия "МУАР"



Авантюрин



Коллекция профилей  
COLOR

Серия "БРАШ"



Графит



Золото



Рубин



Хром



Шампань



Бронза

Серия "ТЕКСТУРА"



Венге



Вишня



Дуб атланта



Дуб млечный



Орех 170



Орех экко



Венге глянец



## TANDEMBOX PLUS

TANDEMBOX plus: ящик с круглым релингом и другие варианты оформления

TANDEMBOX plus впечатляет своим разнообразным ассортиментом. Круглый релинг и различные высоты задней стенки и царги создают основу для различных вариантов дизайна мебели. Открытый или закрытый ящик, одинарный или двойной релинг – TANDEMBOX plus способен удовлетворить любые пожелания клиентов.



### Ассортимент

Цветовая гамма:  
серый

Пластмассовый держатель панели для внутреннего ящика, все пластмассовые детали темно-серого цвета

Установочная высота:  
N(68), M(83), B(160), D(224) мм

Номинальная длина:  
270 – 650 мм

ORGA-LINE

## TANDEMBOX ANTARO: ЧЕТКОСТЬ ЛИНИЙ И СТРОГИЙ ДИЗАЙН

Используете Вы ящик с рейлингом или закрытый ящик со вставкой, для TANDEMBOX antaro характерен четкий, лаконичный язык форм. Все элементы выдержаны в единой цветовой гамме и, таким образом, подчеркивают строгий дизайн ящиков.



### Ассортимент

Цветовая гамма / диапазон материалов: белый шелк, терра-чёрный

Держатели передней панели высокого внутреннего ящика из пластмассы, все пластмассовые детали подходят к цвету царг

Установочная высота:  
N(68), M(83), C(191), D(224) мм

Номинальная длина: 270 – 650 мм

ORGA-LINE

## TANDEMBOX INTIVO:

ЗАКРЫТЫЙ ЯЩИК, КОТОРЫЙ ОТКРЫВАЕТ ПРОСТОР ДЛЯ ВЫРАЖЕНИЯ ВАШЕЙ ИНДИВИДУАЛЬНОСТИ

Использование специально разработанных царг в ящиках TANDEMBOX intivo позволяет воплотить индивидуальные дизайнерские идеи. Вы можете выбрать всегда модный строгий вариант с BOXCAP, надставкой, повторяющей материал и цвет царги, или вариант со вставкой на Ваш выбор и держателем BOXCOVER. Закрытые боковины без зазоров создают гармоничный вид.

Отдельные составные части TANDEMBOX intivo, такие как царга, BOXCAP, BOXCOVER и передние панели высокого внутреннего ящика изготовлены из одного материала и в одном цвете.



### Ассортимент

Цветовая гамма/ диапазон материалов:  
белый шелк, terra-черный, нержавеющая

Держатели передней панели высокого внутреннего ящика из натурального материала, все пластиковые детали подходят к цвету царг

Установочная высота:  
N(68), M(83), D(224) мм  
(с BOXCOVER и BOXCAP)

Номинальная длина: 270 – 650 мм

ORGA-LINE

## LEGRABOX:

ЭЛЕГАНТНОСТЬ В ДВИЖЕНИИ

Элегантный дизайн и прямые линии в сочетании с высококачественными материалами определяют внешний вид LEGRABOX. Прямые изнутри и снаружи боковины имеют толщину всего 12,8 мм. Все комплектующие выдержаны в единой цветовой гамме, что создает гармоничные переходы от одной комплектующей к другой.

LEGRABOX представляет абсолютно новый дизайн. Особый акцент на бренде клиента является частью дизайна. Благодаря разнообразию ассортимента ящики LEGRABOX риге прекрасно смотрятся в любом жилом помещении.



### Ассортимент

Материалы и цвета:  
нержавеющая сталь с защитой от отпечатков пальцев или сталь с матовым покрытием: terra-черный матовый, Орион серый матовый, белый шелк матовый

Высота:  
N(66,5), M(90,5), C(177) и F(241) мм

Номинальная длина:  
270 – 650 мм

AMBIA-LINE – система внутренних разделителей для ящиков LEGRABOX

## ПОДЪЁМНИК AVENTOS HF:

КОМФОРТ ДВИЖЕНИЯ И ПРОСТОР ДЛЯ ВОГЛОЩЕНИЯ В ЖИЗНЬ ВАШИХ ДИЗАЙНЕРСКИХ ИДЕЙ

Верхний шкаф приходит в движение. AVENTOS HF, складной подъемный механизм для верхних шкафов с большими фасадами отмечен международными наградами. Безграничное многообразие возможностей в процессе проектирования и оформления - и при этом минимум усилий затрачивается на установку. Удобный доступ, высочайший комфорт использования и свобода движений.



### Ассортимент

AVENTOS HF – решение для верхних шкафов большого и среднего размера со складными фасадами для жилых помещений и кухонь.

- Высота корпуса от 480 до 1040 мм.
- Ширина корпуса до 1800 мм.
- Всего 3 типа силовых механизмов и 4 типа телескопических рычагов для любых конструкций.
- Силовые механизмы и крепления фасада можно использовать с обеих сторон корпуса.
- Для деревянных фасадов и фасадов с алюминиевой рамкой.

## ПОДЪЁМНИК AVENTOS HL:

ОСОБЕННО УДОБЕН В ИСПОЛЬЗОВАНИИ БЛАГОДАРЯ ВЕРТИКАЛЬНОМУ ПОДЪЕМУ ФАСАДА

AVENTOS HL идеально подходит для верхних шкафов со средним или высоким фасадом и в утепленных шкафах с другими фасадами сверху. Беспрепятственный доступ к содержимому шкафа. Международное дизайнерское жюри отметило оптические преимущества вертикальных подъемников.



### Ассортимент

AVENTOS HL подходит даже для особых конструкций, например, для встроенных электроприборов в высоких шкафах.

- Высота корпуса от 300 до 580 мм.
- Ширина корпуса до 1800 мм.
- Всего 5 типов силовых механизмов и 4 типа телескопических рычагов для любой конструкции.
- Подходит для корпусов с декоративными панелями.
- Силовые механизмы и крепления фасада можно использовать с обеих сторон корпуса.
- Для деревянных фасадов и фасадов с алюминиевой рамкой.
- Монтаж поперечного стабилизатора без инструмента обеспечивает небывалый комфорт использования.

## ПОДЪЁМНИК AVENTOS HK: ВЫСОКОЕ ИСКУССТВО В ПОВОРОТНЫХ ПОДЪЁМНИКАХ

Международное дизайнерское жюри отметило оптические преимущества поворотных подъемников. А профессионалы ценят AVENTOS HK как удобный подъемный механизм для верхних шкафов с небольшой высотой корпуса.

Т.к. потребность в пространстве сверху невелика, этот подъемный механизм подходит даже для встраиваемых конструкций, например, над холодильником.



### Ассортимент

Небольшой ассортимент и многообразие вариантов использования выгодно отличают AVENTOS HK.

- Высота корпуса до 600 мм.
- Ширина корпуса до 1800 мм.
- Четыре типа силовых механизмов для любой конструкции.
- Подходит для корпусов с декоративными панелями.
- Силовые механизмы и крепления фасада можно использовать с обеих сторон корпуса.
- Для деревянных фасадов и фасадов с алюминиевой рамкой.
- Возможно использование с TIP-ON.

## ОТКИДНОЙ ПОДЪЁМНИК AVENTOS HS: AVENTOS HS ОБЕСПЕЧИВАЕТ ВЫСОЧАЙШИЙ КОМФОРТ ИСПОЛЬЗОВАНИЯ

AVENTOS HS – идеальное решение для больших цельных фасадов. Многообразие вариантов оформления и ощутимый комфорт движения в верхних шкафах. Множество наград за дизайн и привычно простой и удобный монтаж подъемника.



### Ассортимент

- Высота корпуса от 350 до 800 мм
- Ширина корпуса до 1800 мм
- 9 различных силовых механизмов и один комплект рычагов
- Подходит для корпусов с декоративными панелями
- Силовые механизмы и крепления фасада можно использовать с обеих сторон корпуса
- Для деревянных фасадов и фасадов с алюминиевой рамкой
- Монтаж поперечного стабилизатора без инструмента обеспечивает небывалый комфорт использования

## ВЫДВИЖНЫЕ СИСТЕМА DUSA:

### Характеристики:

- При открывании фасада корзины автоматически выдвигаются из корпуса.
- В комплекте 5 фасадных корзин и 5 внутренних корзин Saphir.
- Регулировка корзин по высоте.
- Возможен симметричный монтаж корзин шкафа и двери.
- Оптимальное использование пространства для хранения.
- Ширина шкафа 600мм.
- Внутренняя высота корпуса от 1950 мм до 2150 мм.
- Направляющие со встроенным доводчиком для плавного и бесшумного закрывания.
- Нагрузка на фасадную корзину до 5кг.
- Нагрузка на внутреннюю корзину до 20кг.



Название	Ширина фасада, мм	Высота рамы, мм	Кол-во корзин, шт
DUSA-1	450	650-950	2
DUSA-1	500	650-950	2
DUSA-1	600	650-950	2
DUSA-2	450	950-1200	3
DUSA-2	500	950-1200	3
DUSA-2	600	950-1200	3
DUSA-3	450	1200-1450	4
DUSA-3	500	1200-1450	4
DUSA-3	600	1200-1450	4
DUSA-4	450	1450-1700	4
DUSA-4	600	1450-1700	4
DUSA-5	450	1700-1950	5
DUSA-5	500	1700-1950	5
DUSA-5	600	1700-1950	5
DUSA-6	450	1900-2150	5
DUSA-6	500	1900-2150	5
DUSA-6	600	1900-2150	5

## ВЫДВИЖНАЯ СИСТЕМА HSA:

### Характеристики:

- Рама на направляющих полного выдвижения.
- Повышенная прочность - система выдерживает нагрузку до 120 кг.
- Благодаря регулируемому замку-натяжителю система не провисает.
- Трехмерная регулировка фасадного крепления.
- Регулировка корзин по высоте.
- Корзины надежно фиксируются клипсами к раме.
- Возможность комплектации электроприводом для автоматического выдвижения колонны при легком нажатии на фасад.
- Частое крепление монтажных планок к фасаду обеспечивает возможность крепления нескольких фасадов.
- Нагрузка на систему: 120 кг.



Название	Ширина фасада, мм	Высота рамы, мм	Кол-во корзин, шт
HSA-3	300	1290-1540	4
HSA-3	400	1290-1540	4
HSA-3	450	1290-1540	4
HSA-3	500	1290-1540	4
HSA-3	600	1290-1540	4
HSA-4	300	1450-1700	4
HSA-4	400	1450-1700	4
HSA-4	450	1450-1700	4
HSA-4	500	1450-1700	4
HSA-4	600	1450-1700	4
HSA-5	300	1700-1950	5
HSA-5	400	1700-1950	5
HSA-5	450	1700-1950	5
HSA-5	500	1700-1950	5
HSA-5	600	1700-1950	5
HSA-6	300	1900-2150	5
HSA-6	400	1900-2150	5
HSA-6	450	1900-2150	5
HSA-6	500	1900-2150	5
HSA-7	300	2140-2330	7
HSA-7	400	2140-2330	7
HSA-7	450	2140-2330	7
HSA-7	500	2140-2330	7

## ВЫДВИЖНАЯ СИСТЕМА HSA ROTARY (С РАЗВОРОТОМ):



### Характеристики:

- Высота системы - от 1290 до 2230 мм.
- Возможная ширина корпуса - 300, 400 или 450 мм.
- Сетки Saphir, хром.
- Встроенная защита от произвольного закрывания.
- Нагрузка до 80 кг.

Название	Ширина фасада, мм	Высота рамы, мм	Кол-во корзин, шт
HSA rotary-3	300	1290-1540	4
HSA rotary-3	400	1290-1540	4
HSA rotary-4	300	1540-1790	4
HSA rotary-4	400	1540-1790	4
HSA rotary-3	300	1790-2040	5
HSA rotary-3	400	1790-2040	5
HSA rotary-3	300	1990-2230	5
HSA rotary-3	400	1990-2230	5

## ПОЛКИ ВЫДВИЖНЫЕ TWIN CORNER:



### Характеристики:

- Система подходит на ширину фасада 450 мм, размер корпуса минимум 900 мм.
- Выдвижение – правое, левое.
- Полностью выдвижной механизм позволяет максимально использовать всю площадь углового шкафа.
- Синхронное выдвижение двух полок.
- Встраивается практически в любую угловую тумбу благодаря широкому размерному ряду.
- Лёгкость уборки за счет использования качественного пластикового покрытия.
- Нагрузка на систему: 40 кг.

Выдвижение	Ширина фасада, мм	Корпус, мм
правое / левое	450	мин. 900
правое / левое	500	мин. 1000
правое / левое	600	мин. 1200

## TIP-ON:

МЕХАНИЧЕСКАЯ СИСТЕМА ОТКРЫВАНИЯ ДЛЯ СИСТЕМ ВЫДВИЖЕНИЯ В МЕБЕЛИ БЕЗ РУЧЕК



**Надежное открытие без ручек.** Стандартные и высокие ящики без ручек легко и без заминков открываются благодаря механической системе открывания TIP-ON для TANDEM-BOX – нужно лишь легко нажать на фасад в любом месте. При этом ящик можно остановить в любом положении. Благодаря предлагаемому в качестве опции синхронизатору TIP-ON работает даже с широкими ящиками.

**Регулировка по глубине без инструментов.** Регулировку по глубине Вы можете удобно осуществлять без инструментов и без снятия ящика.

**Дополнительное пространство по глубине не требуется.** Вам не потребуется дополнительное пространство по глубине, так как все компоненты TIP-ON монтируются на нижней стороне дна ящика.

**Традиционно простой монтаж.** Для монтажа TIP-ON Вам необходимо приложить минимум усилий. Стандартные и высокие ящики TANDEMBOX можно устанавливать как обычно.

**Надежное закрывание и фиксация.** При разработке TIP-ON мы также обратили внимание на надежную фиксацию при закрывании. Ящики TANDEMBOX можно мягко захлопнуть или закрыть легким нажатием. Механизм надежно фиксирует и удерживает ящик закрытым.

**Небольшой ассортимент, много возможностей применения.** TIP-ON Вы можете использовать во всех типичных случаях применения TANDEMBOX: от стандартного корпуса вплоть до таких специальных решений как, например, ящик под мойку фирмы Blum.

## SERVO-DRIVE: СИСТЕМА ОТКРЫВАНИЯ С ЭЛЕКТРИЧЕСКИМ ПРИВОДОМ

SERVO-DRIVE – электрическая система открывания фирмы Blum. Благодаря этой системе для открывания ящиков и подъемников достаточно легкого прикосновения к фасаду. Система амортизации BLUMOTION обеспечивает мягкое и бесшумное закрывание.

SERVO-DRIVE – уникальная система для всей кухни. Используется как в верхних, так и в нижних шкафах. Каждый пользователь кухни может в любой момент остановить движение фасада. При отключении электричества мебелью можно пользоваться в полном объеме.



### Ассортимент

Благодаря удобному открыванию и мягкому и бесшумному закрыванию SERVO-DRIVE позволит Вам реализовать множество новых вариантов дизайна и в нижних шкафах. Тяжелые или легкие, широкие или узкие ящики, фасады без ручек или с декоративными элемен-

тами – система открывания работает всегда безупречно. SERVO-DRIVE открывает больше свободы движения и необозримый простор для воплощения в жизнь ваших дизайнерских идей на кухне.

SERVO-DRIVE можно использовать как с металлическими ящиками LEGRABOX и TANDEMBOX, так и с направляющими для деревянных ящиков TANDEM и MOVENTO.

- Один привод для любой конструкции.
- Подходит для всех номинальных длин.
- Легкое открывание.
- Плавное и бесшумное закрывание, благодаря BLUMOTION.
- Небольшая глубина установки.

## ВЫДВИЖНАЯ СИСТЕМА OSA:

### Характеристики:

- Выдвижная система для верхнего шкафа.
- При открывании фасада задние корзины выезжают вперед, облегчая доступ к содержимому шкафа.
- Лево- и правосторонний монтаж.
- В корпус шириной 450, 600мм и высотой 700-900мм.
- По три корзины на панель.
- Задняя панель в комплект системы не входит.
- Нагрузка на систему до 5кг.
- **В комплект входит:** 2 внешние корзины, 2 внутренние корзины, поводки для выдвижения, направляющие полного выдвижения, крепежная фурнитура.



## ВОЛШЕБНЫЙ УГОЛ WARI CORNER:

### Характеристики:

- Система подходит на ширину фасада 450-600 мм, размер корпуса минимум 900 мм.
- Встраивается практически в любую угловую тумбу благодаря широкому размерному ряду.
- Благодаря малому углу поворота всего 20 см система позволяет избежать столкновения с ручкой соседнего фасада.
- Повышенная прочность механизма.
- Нагрузка на систему: на внутренние корзины - 19 кг, на внешние корзины - 16 кг.
- Защита фасада соседних тумб



- с помощью встроенного ограничительного стопора.
- Регулировка корзин по высоте.
- Трехмерная регулировка фасада.

### КАРУСЕЛЬ «RECORNER MAXX» 3/4 БЕЗ ОСИ ДЛЯ ВЕРХНИХ / НИЖНИХ УГЛОВЫХ ШКАФОВ:

Корпус	Диаметр, мм	Количество полок, шт
900 x 900	760	2
600 x 600	480	2



#### Характеристики:

- Оптимальное использование пространства.
- Размещение «громоздких» предметов, например, широких блюдец, подносов и т. п.
- Произвольная высота установки полок независимо от высоты корпуса.
- Варианты исполнения системы полки 3/4.
- Для верхних шкафов полки диаметром 480 мм, для нижних 760 мм.
- Нагрузка на систему до 55 кг.

### КАРУСЕЛЬ «RECORNER MAXX» 4/4 БЕЗ ОСИ ДЛЯ ВЕРХНИХ / НИЖНИХ УГЛОВЫХ ШКАФОВ:

Корпус	Диаметр, мм	Количество полок, шт
900 x 900	760	2
600 x 600	480	2



#### Характеристики:

- Оптимальное использование пространства.
- Размещение «громоздких» предметов, например, широких блюдец, подносов и т. п.
- Произвольная высота установки полок независимо от высоты корпуса.
- Варианты исполнения системы полки 4/4.
- Для верхних шкафов полки диаметром 480 мм, для нижних 760 мм.
- Нагрузка на систему до 55 кг.

### КАРУСЕЛЬ «RECORNER» ДЛЯ ВЕРХНИХ / НИЖНИХ УГЛОВЫХ ШКАФОВ:



#### Характеристики:

- Варианты исполнения системы: 2/4, 4/4.
- Варианты оформления полок: сетка хром, ДСП или пластик.
- Полки различного диаметра: 460, 650, 720, 750, 820 мм.
- Регулировка полок по высоте.
- Без нагрузки на фасад.
- Нагрузка на систему до 40 кг.

## ВЫДВИЖНАЯ КОРЗИНА ПОД МОЙКУ:

Ширина фасада, мм	Размер корзин, мм		
	ширина А	глубина Б	высота В
800	738	487	145
900	838	487	145
1000	938	487	145
1200	1138	487	145



### Характеристики:

- Корзина подходит на ширину фасада 800 мм, 900 мм, 1000 мм и 1200мм.
- Доводчик плавного закрывания обеспечивает мягкое закрытие шкафа.
- Качественное многослойное хромирование методом гальванизации.
- Нагрузка на корзину: 30 кг.

## ВЫДВИЖНАЯ КОРЗИНА (ФАСАДНОЕ КРЕПЛЕНИЕ):

Ширина фасада, мм	глубина	ширина	высота	Высота с фасадным креплением, мм
400	487	338	145	180
450	487	388	145	180
500	487	438	145	180
600	487	538	145	180
800	487	738	145	180
900	487	838	145	180
1200	487	1138	145	180



### Характеристики:

- Корзина подходит на ширину фасада 400, 450, 500, 600, 800, 900 и 1200 мм.
- Доводчик плавного закрывания обеспечивает мягкое закрытие шкафа.
- Могут устанавливаться как в нижние шкафы, так и в шкафы-колонны.
- Качественное многослойное хромирование методом гальванизации.
- Нагрузка на корзину: 30 кг.

## ВЫДВИЖНАЯ КОРЗИНА С ДИСТАНЦИОННОЙ ПЛАНКОЙ (МОНТАЖ ЗА РАСПАШНЫЕ ФАСАДЫ):

Ширина фасада, мм	Размер корзин, мм		
	глубина	ширина	высота
400	487	313	145
450	487	363	145
600	487	513	145



### Характеристики:

- Корзина подходит на ширину фасада 400 мм, 450 мм и 600 мм.
- Дистанционные планки обеспечивают выдвижение корзины не задевая петлю.
- Доводчик плавного закрывания обеспечивает мягкое закрытие шкафа.
- Могут устанавливаться как в нижние шкафы, так и в шкафы-колонны.
- Качественное многослойное хромирование методом гальванизации.
- Нагрузка на корзину: 30 кг.

## ВЫДВИЖНАЯ СИСТЕМА DSA:

Ширина фасада, мм	Глубина	Размер корзин, мм	
		ширина	высота
150	470	82	75
200	470	135	75
300	470	230	75



### Характеристики:

- Ширина корпуса: 150, 200 и 300 мм.
- Глубина корпуса: мин. 495 мм.
- Высота корпуса: мин. 580 мм.
- EasyFit: монтаж системы на направляющие без инструмента.
- Варианты корзин для 90°, 45° и 35°.
- Варианты с держателем для противней или полотенец
- Индивидуальная регулировка высоты корзин.
- Удобная трехмерная регулировка фасада.
- Направляющие со встроенным доводчиком для плавного и бесшумного закрывания.
- Нагрузка до 20 кг.

## ВЫДВИЖНАЯ СИСТЕМА С ДЕРЖАТЕЛЕМ ПОЛОТЕНЕЦ И ПРОТИВНЕЙ:

Ширина фасада, мм	Глубина	Размер корзин, мм	
		ширина	высота
150	470	82	75



### Характеристики:

- Ширина корпуса: 150 мм.
- Глубина корпуса: мин. 495 мм.
- Высота корпуса: мин. 530 мм.
- EasyFit: монтаж системы на направляющие без инструмента.
- Три варианта: цельнометаллическая бутылочница с жестяным дном, бутылочница с держателем противней или с полотенцедержателем.
- Удобная трехмерная регулировка фасада
- Направляющие со встроенным доводчиком для плавного и бесшумного закрывания.
- Нагрузка на полку до 6 кг.
- Варианты для корпусов 90° и 45°.

## СИСТЕМЫ ДЛЯ СОРТИРОВКИ ОТХОДОВ ÖKO FLEXLINER:

Ширина фасада, мм	Количество ведер, шт	Объем, л
600	2	2x22
600	3	1x22, 2x10
800	3	1x16, 2x22
900	3	3x22



### Характеристики:

- Система мусорных ведер премиум-класса.
- Устанавливается в выдвижной ящик.
- Выдвижная металлическая крышка с двойным порошковым покрытием и защитным лаком.

## СИСТЕМА СОРТИРОВКИ ÖKO CENTER:

Ширина фасада, мм	Количество ведер, шт
400-450	1
400-450	2
500-600	3



### Характеристики:

- Ведро подходит на фасад шириной 400-450 мм, 500-600 мм.
- Может устанавливаться как в прямой, так и угловой корпус (для установки в угловой корпус необходима фальш-планка шириной 80 мм - в комплект не входит).
- На крышке можно хранить бытовые и чистящие средства.
- При открывании фасада ведро выдвигается.
- Ручку ведра удобно использовать как держатель мусорных пакетов.
- Лево- и правостороннее крепление.
- Нагрузка на крышку: 5 кг.
- Материал: высокопрочный пластик, цвет серый.

## ПОЛКИ ДЛЯ НИЖНИХ И ВЕРХНИХ ШКАФОВ СТАЦИОНАРНЫЕ:



### Характеристики:

- Для корпусов шириной 600 и 900 мм.
- Глубина полок 270 и 465 мм.
- Полкодержатели в комплекте.
- Возможность установки вверх и вниз бортиком.

## ПОЛКИ ДЛЯ СПЕЦИЙ:



### Характеристики:

- Навешивается на фасад.
- Возможно крепление на рамочные фасады с помощью переходных планок.
- Оптимальное использование внутреннего пространства.
- Удобство пользования.
- Полки различной ширины для 12 или 24 банок.
- 185 x 84 x 456 мм, хром.
- 358 x 84 x 456 мм, хром.

Оптимальное использование внутреннего пространства верхнего шкафа. Легкий и удобный поиск нужных специй.

## ВАЖНЫЕ ДЕТАЛИ

Фурнитура дополняет интерьер так же, как со вкусом подобранные аксессуары доводят до совершенства ваш образ. Не забывайте о главном, а о мелочах мы уже позаботились.



А также предлагаем воспользоваться фирменной фурнитурой от компании MGS

Полную информацию о наличии и ассортименте фурнитуры Вы можете узнать в торговых точках наших партнеров.





