

СЕРИЯ
КУХОННОЙ
МЕБЕЛИ

mgsmebel.ru

FOOD ZHI

МЕБЕЛЬ ДЛЯ КУХНИ



MGS
MEBEL

ПРОИЗВОДИТЕЛЬ
МЕБЕЛИ ДЛЯ ЖИЗНИ

COLLECTION 2021

COLOR CONCEPT

CATALOG

design and practicality

MGS
MEBEL

Компания MGS MEBEL является крупным и успешным игроком на российском рынке мебели. Объединяет четыре собственных бренда— Sonatti, Foodzhi, Hostinn, Halliday – в большую представительную семью. Общие «фамильные» черты: мощное производство, индивидуальный подход к каждому покупателю, отличное качество готовой продукции.

HALL IDAY

МАСТЕР ШКАФА-КУПЕ

HALLIDAY — опытный производитель шкафов-купе. В постоянно растущем ассортименте есть не только линейки серийной мебели, но и эксклюзивные модели. Они идеально соответствуют индивидуальным пожеланиям и даже капризам заказчика.

FOOD ZHI

МЕБЕЛЬ ДЛЯ КУХНИ

FOODZHI производит кухни по индивидуальным размерам. В первую очередь, это продукция высокого качества. К тому же она без слов желает приятного аппетита, всегда хорошо выглядит и радует владельцев каждый день.

SONATTI

МЕБЕЛЬ ДЛЯ СПАЛЬНИ

SONATTI — производитель кроватей. Эти предметы интерьера создают идеальную атмосферу для сна и релакса, чтобы человек по-настоящему отдохнул. Никакого волшебства на самом производстве не происходит — оно возникает дома, сразу после желанной покупки.

HOSTINN

МЕБЕЛЬ ДЛЯ ГОСТИНОЙ

Мебель HOSTINN — это всё, что только могут представить себе люди с хорошим вкусом в комнате для гостей, от крошечного пуфа до великолепной и в то же время практичной стенки. Такие вещи достойно выглядят и оправдывают ожидания — создают особую атмосферу.



Презентационный каталог «Leonardo»



Презентационный каталог «Dali»



Презентационный каталог «Idea»



Каталог Premium «Leonardo»



Каталог Premium «Dali»



Каталог Full collection



Каталог Full collection



Каталог Premium «Кухни»



Серия кухонной мебели «Estetti»



Серия кухонной мебели «Tenigma»



Серия кухонной мебели «Favory»



Серия кухонной мебели «Nextra»



Серия кухонной мебели «Sola»



Серия кухонной мебели «Nova»



Каталог пескоструйных, гравировальных, витражных рисунков



Каталог технических возможностей



Каталог серии комодов «Adelta»



Каталог серии кроватей «City»



Каталог серии кроватей «Eco City»



Каталог серии кроватей «Premium City»



Каталог серии кроватей «Comfort City»



Каталог серии диванов «Gestia»



Каталог серии шкафов «Twist»



Каталог стенок «Times»



Каталог стенок «Dinamika»



Каталог серии шкафов «Dali plus»



Каталог стенок «Molly»



Каталог стенок «Blansh»



Каталог фасадов «Facade»



Каталог стенок «Legato»



Каталог ТВ-тумб



Каталог скинали



Каталог стенок «Ego»



Каталог каркасных систем «Smartcube»



Каталог фурнитуры



Каталог серии компьютерных столов «Vega»



Каталог изображений витражных рисунков



Каталог изображений фотопечати



Каталог изображений пескоструйной обработки по стеклу





COLOR CONCEPT

COLOR

FOODZHI

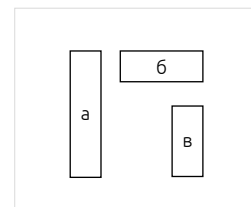
COLLECTION 2021





ПРЯНЫЙ МОККО

Кухня



Габариты:

- а) 4000x2300x600 мм
- б) 2200x2300x600 мм
- в) 3050x910x600 мм





Фурнитура:

- распашные системы для сортировки VS ENVI Center
- BLUM LEGRABOX PURE внутренний «С»
- BLUM LEGRABOX PURE внутренний «М»
- BLUM LEGRABOX PURE «М»

Столешница:

- 32мм egger «Дуб чарльстон тёмно-коричневый»
- 38мм «Белый матовый»

СМЕЛЫЕ АКЦЕНТЫ ДЛЯ ЯРКОГО НАСТРОЕНИЯ!

Сочетание фактуры дерева и глянцевых фасадов сделают вашу кухню любимым местом в квартире. А какие здесь получаются блюда!

Ручка-профиль:
НН01 браш хром
НН05 браш хром



COLOR CONCEPT

4 ТРЕНДОВЫХ
ЦВЕТА



Alvic
«Luxe Azul Marino»



Alvic
«Luxe Curry»



Alvic
«Zenit Verde Salvia»



Alvic
«Luxe Agua Marina»

COLOR

FOODZHI



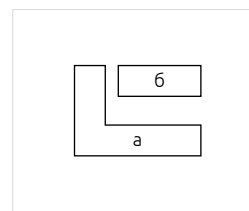
COLLECTION 2021





СЕВЕРНОЕ СИЯНИЕ

Кухня



Габариты:

а) 3600x910x2900 мм

б) 3000x2500x600 мм





Фурнитура:

- Бутылочница с жестяным дном VS SUB Slim
- Выдвижная система хранения VS TAL Gate
- BLUM LEGRABOX PURE внутренний «М»
- BLUM LEGRABOX PURE «М»

Столешница:

38мм «Белый глянец»

СТРОГАЯ СДЕРЖАННОСТЬ И МИНИМАЛИЗМ ЛИНИЙ ВЛЮБЛЯЮТ С ПЕРВОГО ВЗГЛЯДА.

Хочется скорее разложить всё по своим местам и наслаждаться красотой и белизной кухонного пространства! А на открытые яркие полки стеллажа поставить любимый сервиз.

Ручка-профиль:
 НН01 браш хром
 НН02 браш хром
 НН05 браш хром



C O L O R C O N C E P T

4 ТРЕНДОВЫХ ЦВЕТА



Alvic
«Luxe Curry»



Alvic
«Luxe Pumpkin»



Alvic
«Zenit Azul Marino»



Alvic
«Zenit Agua Marina»

COLOR

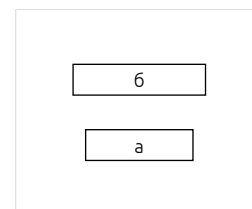
COLLECTION 2021





НЕЖНЫЙ КОРИАНДР

Кухня



Габариты:

- а) 3600x950x650 мм
- б) 4800x2300x600 мм





Фурнитура:

- Выдвижная сетка VS SUB Basket
- BLUM LEGRABOX PURE внутренний «С»
- Blum TANDEMBOX ANTARO под мойку

Столешница:

32мм egger «Сосна Пасадена»

ИДЕАЛЬНОЕ МЕСТО ДЛЯ СЕМЕЙНОГО СБОРА И ГАСТРОНОМИЧЕСКОГО ТВОРЧЕСТВА:

удобно готовить ужин и общаться с близкими. А глянцевая поверхность в сочетании с яркими акцентами пробуждает фантазию и вдохновляет!

Ручка-профиль:
НН01 браш хром
НН02 браш хром
НН06 браш хром



C O L O R C O N C E P T

4 ТРЕНДОВЫХ
ЦВЕТА



Alvic
«Luxe Agua Marina»



Alvic
«Luxe Pumpkin»



Alvic
«Luxe Porcelain 02 Gold»



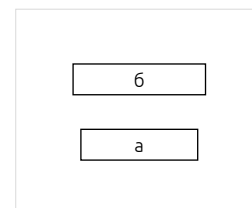
Alvic
«Zenit Verde Salvia»





СПЕЛЫЙ ЦИТРУС

Кухня



Габариты:

- а) 3700x910x950 мм
- б) 4300x2400x600 мм





Фурнитура:

- полка для специй VS TOP SPICE
- BLUM AVENTOS HF

Столешница:

32мм egger «Сосна Пасадена»

ЗДЕСЬ ТОЧНО БУДЕТ СОЧНО!

Взрывной акцент фасадов добавляет яркости в белоснежный вкус гарнитура. Эта кухня создаёт настроение даже в самый серый день. А какая удобная рабочая поверхность с переходом в зону стола!

Ручка-профиль:
НН01 браш хром
НН03 браш хром
НН05 браш хром



COLOR CONCEPT

4 ТРЕНДОВЫХ
ЦВЕТА



Alvic
«Luxe Agua Marina»



Alvic
«Luxe Azul Marino»



Alvic
«Luxe Curry»



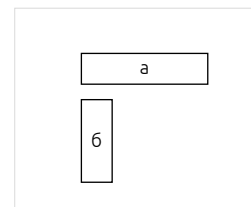
Alvic
«Luxe Pumpkin»





СТРОГИЙ ГРАФИТ

Кухня



Габариты:

- а) 4600x2650x600 мм
- б) 4200x1200x300 мм





Фурнитура:

- выдвигная система для высоких шкафов VS TAL Larder
- BLUM AVENTOS HS
- BLUM LEGRABOX PURE «F»

Столешница:

36 мм Azimut Lounge brown S028

ЛЮБИМАЯ КЛАССИКА В СОВРЕМЕННОМ ИСПОЛНЕНИИ:

чёткая геометрия линий, вместительные стеллажи, компактная рабочая зона. Здесь всё, что нужно! И ничего лишнего, как в самом простом рецепте, из которого получается самое аппетитное блюдо.

Ручка-профиль:
 НН01 SOFT TOUCH чёрный
 НН02 SOFT TOUCH чёрный

НН05 SOFT TOUCH чёрный
 НН06 SOFT TOUCH чёрный



C O L O R C O N C E P T

4 ТРЕНДОВЫХ
ЦВЕТА



Alvic
«Zenit Verde Salvia»



Alvic
«Zenit Curry»



Alvic
«Zenit Azul Marino»



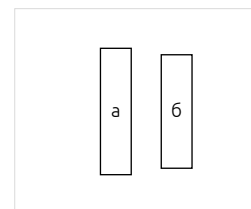
Alvic
«Luxe Pumpkin»





АБРИКOSОВЫЙ МУСС

Кухня



Габариты:

- а) 4200x2500x600 мм
- б) 3550x910x1200 мм





Фурнитура:

- BLUM LEGRABOX PURE внутренний «С»
- полка для специй VS TOP SPICE
- выдвигающая система с распашным фасадом VS TAL Gate Pro

Столешница:

36мм alvic «Zenit Verde Salvia»

ОРГАНИЧНОЕ РЕШЕНИЕ ДЛЯ СОЗДАНИЯ ГАРМОНИЧНОГО ПРОСТРАНСТВА.

Европейские тренды дизайнеров – у вас дома! Фантастические стеллажи от пола до потолка уместят внутри всё и даже больше. Место приготовления идеально станет и обеденной зоной. А единение с общей комнатой не оставит хозяйку в одиночестве.

Ручка-профиль:
 НН01 SOFT TOUCH чёрный
 НН05 SOFT TOUCH чёрный
 НН06 SOFT TOUCH чёрный



C O L O R C O N C E P T

4 ТРЕНДОВЫХ ЦВЕТА



Alvic
«Zenit Azul Marino»



Alvic
«Zenit Curry»



Alvic
«Zenit Verde Salvia»



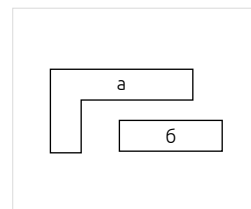
Alvic
«Luxe Pumpkin»





ВКУС МУССОНА

Кухня



Габариты:

- а) 4200x2200x2700 мм
- б) 2800x910x650 мм





Фурнитура:

- сетчатая полка VS ADD SHELF
- BLUM LEGRABOX PURE «М»
- BLUM LEGRABOX PURE внутренний «М»
- выдвижная система для высоких шкафов VS TAL Larder

Столешница:

38 мм «Чёрный матовый»

УЮТНОЕ МЕСТЕЧКО ДЛЯ ДУШЕВНЫХ БЕСЕД И СОЛИДНЫХ ПЛАНОВ.

Угловая кухня объединяет пространство и становится главным центром притяжения всех домочадцев. Боковые акценты подчеркивают стиль и характер всего дома, а повторение цвета и фактуры на выделенной зоне добавляет пространству индивидуальности и пикантности.

Ручка-профиль:
 НН01 SOFT TOUCH чёрный
 НН02 SOFT TOUCH чёрный

НН03 SOFT TOUCH чёрный
 НН05 SOFT TOUCH чёрный
 НН06 SOFT TOUCH чёрный



C O L O R C O N C E P T

4 ТРЕНДОВЫХ
ЦВЕТА



Alvic
«Luxe Agua Marina»



Alvic
«Luxe Curry»



Alvic
«Luxe Porcelain 02 Gold»



Alvic
«Luxe Porcelain 03 Silver»

COLOR

FOODZHI

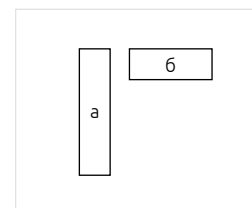
COLLECTION 2021





ПАЛИТРА ВКУСА

Кухня



Габариты:

а) 3400x2400x600 мм

б) 2050x2700x600 мм





Фурнитура:

- Выдвижная система для сортировки VS ENVI Space
- BLUM LEGRABOX PURE «С»
- BLUM LEGRABOX PURE внутренний «С»
- BLUM AVENTOS HK top

Столешница:

36 мм Azimut Lounge brown S028

НЕВЕРОЯТНАЯ КУХНЯ!

Словно аппетитная глазурь создала это пространство специально для вас. Сочетание двух цветов всегда смотрится максимально выигрышно. Белоснежные и контрастные по оттенку фасады делают из вашей кухни настоящий центр притяжения! Кафе, ресторан и кофе с собой – всё теперь только здесь.

Ручка-профиль:
 НН01 SOFT TOUCH чёрный
 НН02 SOFT TOUCH чёрный

НН03 SOFT TOUCH чёрный
 НН05 SOFT TOUCH чёрный



COLOR CONCEPT

4 ТРЕНДОВЫХ
ЦВЕТА



Alvic
«Luxe Porcelain 03 Silver»



Alvic
«Luxe Curry»



Alvic
«Luxe Pumpkin»



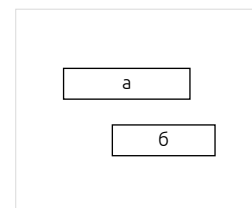
Alvic
«Luxe Agua Marina»





СНЕЖНОЕ СУФЛЕ

Кухня



Габариты:

а) 4000x2400x600 мм
б) 2500x910x1200 мм





Фурнитура:

- BLUM LEGRABOX PURE «F»
- BLUM LEGRABOX PURE внутренний «C»
- BLUM LEGRABOX PURE внутренний «M»
- выдвижная система с распашным фасадом VS TAL Gate Pro

Столешница:

38мм «Белый матовый»

КРИСТАЛЬНО-БЕЛЫЙ НИКОГДА НЕ ВЫХОДИТ ИЗ МОДЫ!

Это тот самый гарнитур, на все времена. Безупречный внешний вид и шикарная вместительность – всё, что нужно скрыть от посторонних глаз, будет скрыто. Доступно к просмотру будет лишь то, что вы позволите и оставите на полках открытого стеллажа.

Ручка-профиль:
 НН01 браш хром
 НН02 браш хром
 НН06 браш хром



COLOR CONCEPT

4 ТРЕНДОВЫХ ЦВЕТА



Alvic
«Luxe Agua Marina»



Alvic
«Luxe Azul Marino»



Alvic
«Luxe Curry»



Alvic
«Luxe Pumpkin»

COLOR

FOODZHI

COLLECTIO 2021

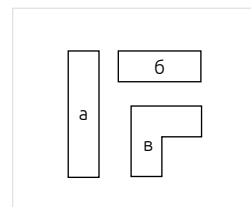
48





ВКУСНЫЙ ГЛЯССЕ

Кухня



Габариты:

- а) 4600x2200x600 мм
- б) 2400x2300x600 мм
- в) 1700x950x2700 мм





Фурнитура:
 • BLUM LEGRABOX PURE «C»
 • BLUM AVENTOS HK top

Столешница:
 32мм «Арктика серый»

Подстолье:
 BST-01 SOFT TOUCH чёрный

ШИКАРНОЕ ПРОСТРАНСТВО ДЛЯ СОЗДАНИЯ КУЛИНАРНЫХ ШЕДЕВРОВ:

кухня обустроена по уровню элитного ресторана, а блюда готовятся – с большей любовью и приправляются самыми нежными чувствами для своих близких. Дополнительная рабочая поверхность – место сбора помощников и точка притяжения!

Ручка-профиль:
 НН01 SOFT TOUCH чёрный
 НН02 SOFT TOUCH чёрный
 НН03 SOFT TOUCH чёрный



C O L O R C O N C E P T

4 ТРЕНДОВЫХ ЦВЕТА



Alvic
«Luxe Agua Marina»



Alvic
«Luxe Porcelain 01 Gold»



Alvic
«Luxe Curry»



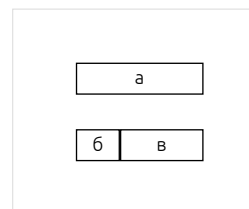
Alvic
«Luxe Pumpkin»





ФИСТАШКОВЫЙ КРЕМ

Кухня



Габариты:

- а) 3750x2650x600 мм
- б) 1632x2200x600 мм
- в) 1920x950x1490 мм





Фурнитура:

- BLUM LEGRABOX PURE «C»
- выдвижная система VS SUB SIDE
- выдвижная система для высоких шкафов VS TAL Larder

Столешница:

38мм «Белый матовый», 36мм alvic «Luxe Verde Salvia»

ФУНКЦИОНАЛЬНОСТЬ ПРЕВЫШЕ ВСЕГО!

А единство глянцевых фасадов и открытых зон делает внешний облик динамичным и позволяет использовать внутреннее пространство на все сто. Отдельно стоящая зона помогает концентрироваться на процессе готовки, и сам стол – уже рядом. Обратите внимание на стеллаж – идеальное место для тех, кто любит видеть красивые вещи часто!

Ручка-профиль:

НН01 SOFT TOUCH чёрный
НН02 SOFT TOUCH чёрный

НН05 SOFT TOUCH чёрный
НН06 SOFT TOUCH чёрный



C O L O R C O N C E P T

4 ТРЕНДОВЫХ
ЦВЕТА



Alvic
«Luxe Verde Salvia»



Alvic
«Luxe Pumpkin»



Alvic
«Luxe Azul Marino»



Alvic
«Luxe Agua Marina»

COLOR

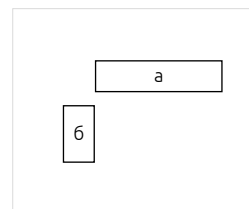
COLLECTION 2021





УТРЕННИЙ КОКТЕЙЛЬ

Кухня



Габариты:

- а) 3400x2600x600 мм
- б) 1300x2300x600 мм





Фурнитура:

- Выдвижная сетка VS SUB Basket
- BLUM AVENTOS HF
- распашные системы для сортировки VS ENVI Center

Столешница:

36мм Alvic «luxe Supermat Basalto»

МАКСИМАЛЬНО ПРОДУМАННОЕ ПРОСТРАНСТВО

на вашей кухне – для вас и готовки в удовольствие. Вы любите спокойные светлые тона, но считаете, что для пикантности вкуса нужно добавить яркий акцент? Мы полностью согласны! Цветная вставка фасадов делает внешний облик кухни живым и динамичным.

Ручка-профиль:
 НН01 SOFT TOUCH чёрный
 НН03 SOFT TOUCH чёрный
 НН05 SOFT TOUCH чёрный



COLOR CONCEPT

4 ТРЕНДОВЫХ ЦВЕТА



Alvic
«Luxe Pumpkin»



Alvic
«Luxe Azul Marino»



Alvic
«Zenit Agua Marina»



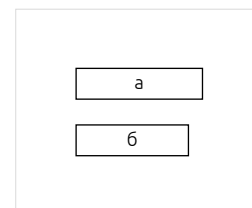
Alvic
«Luxe Curry»





ЮЖНОЕ УТРО

Кухня



Габариты:

- а) 3700x2300x600 мм
- б) 3200x910x1300 мм





Фурнитура:

- BLUM LEGRABOX PURE внутренний «С»
- BLUM LEGRABOX PURE внутренний «М»
- выдвижная система для высоких шкафов VS TAL Larder

Столешница:

32мм egger «Дуб чарльстон тёмно-коричневый»

Подстолье:

BST-01 SOFT TOUCH чёрный

СТИЛЬНЫЙ БЕЛОСНЕЖНЫЙ

в сочетании с яркими изысканными деталями – вы искали шедевр? Вы его нашли! Все необходимые для готовки зоны расположены прямо под рукой, а вместительный стеллаж с удовольствием расставит все по своим местам. Смелые акценты настраивают на кулинарный лад. Что сегодня на ужин?

Ручка-профиль:
 НН01 браш хром
 НН05 браш хром
 НН06 браш хром



COLOR CONCEPT

4 ТРЕНДОВЫХ
ЦВЕТА



Alvic
«Zenit Pumpkin»



Alvic
«Zenit Azul Marino»



Alvic
«Zenit Verde Salvia»



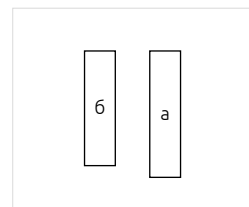
Alvic
«Zenit Curry»





СМЕЛАЯ ГОРЧИЦА

Кухня



Габариты:

- а) 3800x2300x600 мм
- б) 3700x950x1200 мм





Фурнитура:

- распашные системы для сортировки VS ENVI Center
- выдвижная система для высоких шкафов VS TAL Larder
- BLUM LEGRABOX PURE «C»

Столешница:

38мм «Белый глянец», 36мм Alvic «luxе Supermat Basalto»

НА ЭТОЙ КУХНЕ КАЖДОЕ БЛЮДО СТАНОВИТСЯ ЕЩЕ АППЕТИТНЕЕ.

Хрустящий перелив глянца и сочные островки цвета делают кухню главным местом сбора семьи, друзей и близких. Продуманная планировка обрадует хозяйку. А масштабная зона готовки позволит разместиться всем помощникам. Приятной готовки!

Ручка-профиль:
 НН01 SOFT TOUCH чёрный
 НН02 SOFT TOUCH чёрный

НН05 SOFT TOUCH чёрный
 НН06 SOFT TOUCH чёрный



COLOR CONCEPT

4 ТРЕНДОВЫХ ЦВЕТА



Alvic
«Luxe Curry»



Alvic
«Luxe Pumpkin»



Alvic
«Luxe Agua Marina»



Alvic
«Luxe Azul Marino»

КОЛЛЕКЦИЯ ЦВЕТОВ ALVIC

Специально для серии «Color»



Luxe Porcelain
01 Gold



Zenit Porcelain
01 Gold



Luxe Porcelain
02 Gold



Zenit Porcelain
02 Gold



Luxe Porcelain
03 Silver



Zenit Porcelain
03 Silver



Luxe Agua Marina



Zenit Agua Marina



Luxe Gris Plomo



Zenit Gris Plomo



Luxe Azul Marino



Zenit Azul Marino



Luxe Verde Salvia



Zenit Verde Salvia



Luxe Curry



Zenit Curry



Luxe Pumpkin



Zenit Pumpkin

КОЛЛЕКЦИЯ ПРОФИЛЕЙ ДЛЯ ФАСАДОВ БЕЗ РУЧЕК



HH01



HH01-LED



HH02



HH02-LED



HH03



HH03-LED



HH05



HH06

COLOR

FOODZHI

ФУРНИТУРА

COLLECTION 2021

blum



TANDEMBOX ANTARO: ЧЕТКОСТЬ ЛИНИЙ И СТРОГИЙ ДИЗАЙН

Используете Вы ящик с рейлингом или закрытый ящик со вставкой, для TANDEMBOX antaro характерен четкий, лаконичный язык форм. Все элементы выдержаны в единой цветовой гамме и, таким образом, подчеркивают строгий дизайн ящиков.



Ассортимент

Цветовая гамма / диапазон материалов: белый шелк, терра-чёрный, серый орион.

Держатели передней панели высокого внутреннего ящика из пластмассы, все пластмассовые детали подходят к цвету царг

Установочная высота:
N(68), M(83),C(191), D(224) мм

Номинальная длина: 270 – 650 мм

ORGA-LINE



LEGRABOX: ЭЛЕГАНТНОСТЬ В ДВИЖЕНИИ

Элегантный дизайн и прямые линии в сочетании с высококачественными материалами определяют внешний вид LEGRABOX. Прямые изнутри и снаружи боковины имеют толщину всего 12,8 мм. Все комплектующие выдержаны в единой цветовой гамме, что создает гармоничные переходы от одной комплектующей к другой.

LEGRABOX представляет абсолютно новый дизайн. Особый акцент на бренде клиента является частью дизайна. Благодаря разнообразию ассортимента ящики LEGRABOX риге прекрасно смотрятся в любом жилом помещении.



Ассортимент

Материалы и цвета:
нержавеющая сталь с защитой от отпечатков пальцев или сталь с матовым покрытием: терра-черный матовый, Орион серый матовый, белый шелк матовый

Высота:
N(66,5), M(90,5), C(177) и F(241) мм

Номинальная длина:
270 – 650 мм

AMBIA-LINE – система внутренних разделителей для ящиков LEGRABOX

ПОДЪЁМНИК AVENTOS HF:

КОМФОРТ ДВИЖЕНИЯ И ПРОСТОР ДЛЯ ВОПЛОЩЕНИЯ В ЖИЗНЬ ВАШИХ ДИЗАЙНЕРСКИХ ИДЕЙ

Верхний шкаф приходит в движение. AVENTOS HF, складной подъемный механизм для верхних шкафов с большими фасадами отмечен международными наградами. Безграничное многообразие возможностей в процессе проектирования и оформления - и при этом минимум усилий затрачивается на установку. Удобный доступ, высочайший комфорт использования и свобода движений.



Ассортимент

AVENTOS HF – решение для верхних шкафов большого и среднего размера со складными фасадами для жилых помещений и кухонь.

- Высота корпуса от 480 до 1040 мм.
- Ширина корпуса до 1800 мм.
- Всего 3 типа силовых механизмов и 4 типа телескопических рычагов для любых конструкций.
- Силовые механизмы и крепления фасада можно использовать с обеих сторон корпуса.
- Для деревянных фасадов и фасадов с алюминиевой рамкой.

ПОДЪЁМНИК AVENTOS HL:

ОСОБЕННО УДОБЕН В ИСПОЛЬЗОВАНИИ БЛАГОДАРЯ ВЕРТИКАЛЬНОМУ ПОДЪЕМУ ФАСАДА

AVENTOS HL идеально подходит для верхних шкафов со средним или высоким фасадом и в утепленных шкафах с другими фасадами сверху. Беспрепятственный доступ к содержимому шкафа. Международное дизайнерское жюри отметило оптические преимущества вертикальных подъемников.



Ассортимент

AVENTOS HL подходит даже для особых конструкций, например, для встроенных электроприборов в высоких шкафах.

- Высота корпуса от 300 до 580 мм.
- Ширина корпуса до 1800 мм.
- Подходит для корпусов с декоративными панелями.
- Силовые механизмы и крепления фасада можно использовать с обеих сторон корпуса.
- Для деревянных фасадов и фасадов с алюминиевой рамкой.
- Монтаж поперечного стабилизатора без инструмента обеспечивает небывалый комфорт использования.

ПОДЪЕМНИК AVENTOS НК: ВЫСОКОЕ ИСКУССТВО В ПОВОРОТНЫХ ПОДЪЕМНИКАХ

Международное дизайнерское жюри отметило оптические преимущества поворотных подъемников. А профессионалы ценят AVENTOS НК как удобный подъемный механизм для верхних шкафов с небольшой высотой корпуса.

Т.к. потребность в пространстве сверху невелика, этот подъемный механизм подходит даже для встраиваемых конструкций, например, над холодильником.



Ассортимент

Небольшой ассортимент и многообразие вариантов использования выгодно отличают AVENTOS НК.

- Высота корпуса до 600 мм.
- Ширина корпуса до 1800 мм.
- Четыре типа силовых механизмов для любой конструкции.
- Подходит для корпусов с декоративными панелями.
- Силовые механизмы и крепления фасада можно использовать с обеих сторон корпуса.
- Для деревянных фасадов и фасадов с алюминиевой рамкой.
- Возможно использование с TIP-ON.

ОТКИДНОЙ ПОДЪЕМНИК AVENTOS HS: AVENTOS HS ОБЕСПЕЧИВАЕТ ВЫСОЧАЙШИЙ КОМФОРТ ИСПОЛЬЗОВАНИЯ

AVENTOS HS – идеальное решение для больших цельных фасадов. Многообразие вариантов оформления и осязаемый комфорт движения в верхних шкафах. Множество наград за дизайн и привычно простой и удобный монтаж подъемника.



Ассортимент

- Высота корпуса от 350 до 800 мм
- Ширина корпуса до 1800 мм
- 9 различных силовых механизмов и один комплект рычагов
- Подходит для корпусов с декоративными панелями
- Силовые механизмы и крепления фасада можно использовать с обеих сторон корпуса
- Для деревянных фасадов и фасадов с алюминиевой рамкой
- Монтаж поперечного стабилизатора без инструмента обеспечивает небывалый комфорт использования

ВЫДВИЖНЫЕ СИСТЕМА VS TAL GATE PRO (DUSA):

Характеристики:

- Для корпусов шириной 450, 500 и 600 мм.
- Внутренняя глубина корпуса: мин. 480 мм.
- Телескопическая рама позволяет встроить систему в шкафы высотой от 650 до 2140 мм.
- EasyFit: монтаж рамы на нижние направляющие без инструментов.
- EasyFit: монтаж полок на раму без инструментов.
- Индивидуальная навеска корзин по высоте.
- Нагрузка на систему: внутренняя рама— 80 кг, внешняя рама — 20 кг.
- Варианты корзин: Saphir, Premea.”



Название	Ширина фасада, мм	Высота рамы, мм	Кол-во корзин, шт
VS TAL GATE PRO-1	450	650-950	2
VS TAL GATE PRO-1	500	650-950	2
VS TAL GATE PRO-1	600	650-950	2
VS TAL GATE PRO-2	450	950-1200	3
VS TAL GATE PRO-2	500	950-1200	3
VS TAL GATE PRO-2	600	950-1200	3
VS TAL GATE PRO-3	450	1200-1450	4
VS TAL GATE PRO-3	500	1200-1450	4
VS TAL GATE PRO-3	600	1200-1450	4
VS TAL GATE PRO-4	450	1450-1700	4
VS TAL GATE PRO-4	600	1450-1700	4
VS TAL GATE PRO-5	450	1700-1950	5
VS TAL GATE PRO-5	500	1700-1950	5
VS TAL GATE PRO-5	600	1700-1950	5
VS TAL GATE PRO-6	450	1900-2150	5
VS TAL GATE PRO-6	500	1900-2150	5
VS TAL GATE PRO-6	600	1900-2150	5

ВЫДВИЖНАЯ СИСТЕМА VS TAL Larder (HSA):

Характеристики:

- Рама на направляющих полного выдвижения.
- Повышенная прочность - система выдерживает нагрузку до 80 кг.
- Благодаря регулируемому замку-натяжителю система не провисает.
- Трехмерная регулировка фасадного крепления.
- Регулировка корзин по высоте.
- Корзины надежно фиксируются клипсами к раме.
- Возможность комплектации электроприводом для автоматического выдвижения колонны при легком нажатии на фасад.
- Частое крепление монтажных планок к фасаду обеспечивает возможность крепления нескольких фасадов.
- Нагрузка на систему: 80 кг.



Название	Ширина фасада, мм	Высота рамы, мм	Кол-во корзин, шт
VS TAL Larder-3	300	1290-1540	4
VS TAL Larder-3	400	1290-1540	4
VS TAL Larder-3	450	1290-1540	4
VS TAL Larder-3	500	1290-1540	4
VS TAL Larder-3	600	1290-1540	4
VS TAL Larder-4	300	1450-1700	4
VS TAL Larder-4	400	1450-1700	4
VS TAL Larder-4	450	1450-1700	4
VS TAL Larder-4	500	1450-1700	4
VS TAL Larder-4	600	1450-1700	4
VS TAL Larder-5	300	1700-1950	5
VS TAL Larder-5	400	1700-1950	5
VS TAL Larder-5	450	1700-1950	5
VS TAL Larder-5	500	1700-1950	5
VS TAL Larder-5	600	1700-1950	5
VS TAL Larder-6	300	1900-2150	5
VS TAL Larder-6	400	1900-2150	5
VS TAL Larder-6	450	1900-2150	5
VS TAL Larder-6	500	1900-2150	5
VS TAL Larder-7	300	2140-2330	7
VS TAL Larder-7	400	2140-2330	7
VS TAL Larder-7	450	2140-2330	7
VS TAL Larder-7	500	2140-2330	7



TIP-ON:

МЕХАНИЧЕСКАЯ СИСТЕМА ОТКРЫВАНИЯ ДЛЯ СИСТЕМ ВЫДВИЖЕНИЯ В МЕБЕЛИ БЕЗ РУЧЕК

Надежное открывание без ручек. Стандартные и высокие ящики без ручек легко и без замочков открываются благодаря механической системе открывания TIP-ON для TANDEM-BOX – нужно лишь легко нажать на фасад в любом месте. При этом ящик можно остановить в любом положении. Благодаря предлагаемому в качестве опции синхронизатору TIP-ON работает даже с широкими ящиками.

Регулировка по глубине без инструментов. Регулировку по глубине Вы можете удобно осуществлять без инструментов и без снятия ящика.

Дополнительное пространство по глубине не требуется. Вам не потребуется дополнительное пространство по глубине, так как все компоненты TIP-ON монтируются на нижней стороне дна ящика.

Традиционно простой монтаж. Для монтажа TIP-ON Вам необходимо приложить минимум усилий. Стандартные и высокие ящики TANDEMBOX можно устанавливать как обычно.

Надежное закрывание и фиксация. При разработке TIP-ON мы также обратили внимание на надежную фиксацию при закрывании. Ящики TANDEMBOX можно мягко захлопнуть или закрыть легким нажатием. Механизм надежно фиксирует и удерживает ящик закрытым.

Небольшой ассортимент, много возможностей применения. TIP-ON Вы можете использовать во всех типичных случаях применения TANDEMBOX: от стандартного корпуса вплоть до таких специальных решений как, например, ящик под мойку фирмы Blum.

SERVO-DRIVE: СИСТЕМА ОТКРЫВАНИЯ С ЭЛЕКТРИЧЕСКИМ ПРИВОДОМ

SERVO-DRIVE – электрическая система открывания фирмы Blum. Благодаря этой системе для открывания ящиков и подъемников достаточно легкого прикосновения к фасаду. Система амортизации BLUMOTION обеспечивает мягкое и бесшумное закрывание.

SERVO-DRIVE – уникальная система для всей кухни. Используется как в верхних, так и в нижних шкафах. Каждый пользователь кухни может в любой момент остановить движение фасада. При отключении электричества мебелью можно пользоваться в полном объеме.



Ассортимент

Благодаря удобному открыванию и мягкому и бесшумному закрыванию SERVO-DRIVE позволит Вам реализовать множество новых вариантов дизайна и в нижних шкафах. Тяжелые или легкие, широкие или узкие ящики, фасады без ручек или с декоративными элемен-

тами – система открывания работает всегда безупречно. SERVO-DRIVE открывает больше свободы движения и необозримый простор для воплощения в жизнь ваших дизайнерских идей на кухне.

SERVO-DRIVE можно использовать как с металлическими ящиками LEGRABOX и TANDEMBOX, так и с направляющими для деревянных ящиков TANDEM и MOVENTO.

- Один привод для любой конструкции.
- Подходит для всех номинальных длин.
- Легкое открывание.
- Плавное и бесшумное закрывание, благодаря BLUMOTION.
- Небольшая глубина установки.

ВЫДВИЖНАЯ СИСТЕМА VS TOP GATE PRO

Характеристики:

- При открывании фасада задние корзины выезжают вперед, облегчая доступ к содержимому шкафа.
- Право- и левосторонний монтаж.
- Задняя панель в комплект системы не входит!
- 2 полки для шкафов высотой 500–700 мм.
- 3 полки для шкафов высотой 700–900 мм."



Угловой шкаф VS COR FOLD

Характеристики:

- Система подходит на ширину фасада 450-600 мм, размер корпуса минимум 900 мм.
- Встраивается практически в любую угловую тумбу благодаря широкому размерному ряду.
- Благодаря малому углу поворота всего 20 см система позволяет избежать столкновения с ручкой соседнего фасада.
- Повышенная прочность механизма.
- Нагрузка на систему: на внутренние корзины - 19 кг, на внешние корзины - 16 кг.
- Защита фасада соседних тумб



с помощью встроенного ограничительного стопора.

- Регулировка корзин по высоте.
- Трехмерная регулировка фасада.

КАРУСЕЛЬ 3/4 БЕЗ ЦЕНТРАЛЬНОЙ ОСИ VS COR WHEEL PRO

Корпус	Диаметр, мм	Количество полок, шт
900 x 900	760	2
600 x 600	480	2



Характеристики:

- Оптимальное использование пространства.
- Размещение «громоздких» предметов, например, широких блюд, подносов и т. п.
- Произвольная высота установки полок независимо от высоты корпуса.
- Варианты исполнения системы полки 3/4.
- Для верхних шкафов полки диаметром 480 мм, для нижних 760 мм.
- Нагрузка на систему до 55 кг.

КАРУСЕЛЬ 4/4 VS COR WHEEL PRO

Корпус	Диаметр, мм	Количество полок, шт
900 x 900	760	2
600 x 600	480	2



Характеристики:

- Оптимальное использование пространства.
- Размещение «громоздких» предметов, например, широких блюд, подносов и т. п.
- Произвольная высота установки полок независимо от высоты корпуса.
- Варианты исполнения системы полки 4/4.
- Для верхних шкафов полки диаметром 480 мм, для нижних 760 мм.
- Нагрузка на систему до 55 кг.

КАРУСЕЛЬ 2/4 VS COR WHEEL



Характеристики:

- Варианты исполнения системы: 2/4, 4/4.
- Варианты оформления полок: сетка хром, ДСП или пластик.
- Полки различного диаметра: 460, 650, 720, 750, 820 мм.
- Регулировка полок по высоте.
- Без нагрузки на фасад.
- Нагрузка на систему до 40 кг.

ВЫДВИЖНАЯ КОРЗИНА ПОД МОЙКУ:

Ширина фасада, мм	Размер корзин, мм		
	ширина А	глубина Б	высота В
800	738	487	145
900	838	487	145
1000	938	487	145
1200	1138	487	145



Характеристики:

- Корзина подходит на ширину фасада 800 мм, 900 мм, 1000 мм и 1200мм.
- Доводчик плавного закрывания обеспечивает мягкое закрытие шкафа.
- Качественное многослойное хромирование методом гальванизации.
- Нагрузка на корзину: 30 кг.

ВЫДВИЖНАЯ КОРЗИНА (ФАСАДНОЕ КРЕПЛЕНИЕ):

Ширина фасада, мм	глубина	Размер корзин, мм			Высота с фасадным креплением, мм
		ширина	высота	глубина	
400	487	338	145	180	
450	487	388	145	180	
500	487	438	145	180	
600	487	538	145	180	
800	487	738	145	180	
900	487	838	145	180	
1200	487	1138	145	180	



Характеристики:

- Корзина подходит на ширину фасада 400, 450, 500, 600, 800, 900 и 1200 мм.
- Доводчик плавного закрывания обеспечивает мягкое закрытие шкафа.
- Могут устанавливаться как в нижние шкафы, так и в шкафы-колонны.
- Качественное многослойное хромирование методом гальванизации.
- Нагрузка на корзину: 30 кг.

ВЫДВИЖНАЯ КОРЗИНА С ДИСТАНЦИОННОЙ ПЛАНКОЙ (МОНТАЖ ЗА РАСПАШНЫЕ ФАСАДЫ):

Ширина фасада, мм	глубина	Размер корзин, мм		
		ширина	высота	глубина
400	487	313	145	487
450	487	363	145	487
600	487	513	145	487



Характеристики:

- Корзина подходит на ширину фасада 400 мм, 450 мм и 600 мм.
- Дистанционные планки обеспечивают выдвижение корзины не задевая петлю.
- Доводчик плавного закрывания обеспечивает мягкое закрытие шкафа.
- Могут устанавливаться как в нижние шкафы, так и в шкафы-колонны.
- Качественное многослойное хромирование методом гальванизации.
- Нагрузка на корзину: 30 кг.

ВЫДВИЖНАЯ СИСТЕМА VS SUB SIDE:

Ширина фасада, мм	Глубина, мм	Размер корзин, мм	
		ширина	высота
150	470	82	75
200	470	135	75
300	470	230	75



Характеристики:

- Ширина корпуса: 150, 200 и 300 мм.
- Глубина корпуса: мин. 495 мм.
- Высота корпуса: мин. 580 мм.
- EasyFit: монтаж системы на направляющие без инструмента.
- Варианты корзин для 90°, 45° и 35°.
- Варианты с держателем для противней или полотенец
- Индивидуальная регулировка высоты корзин.
- Удобная трехмерная регулировка фасада.
- Направляющие со встроенным доводчиком для плавного и бесшумного закрывания.
- Нагрузка до 20 кг.

ВЫДВИЖНАЯ СИСТЕМА VS SUB SLIM С ДЕРЖАТЕЛЕМ ПОЛОТЕНЕЦ И ПРОТИВНЕЙ

Ширина фасада, мм	Глубина, мм	Размер корзин, мм	
		ширина	высота
150	470	82	75



Характеристики:

- Ширина корпуса: 150 мм.
- Глубина корпуса: мин. 495 мм.
- Высота корпуса: мин. 530 мм.
- EasyFit: монтаж системы на направляющие без инструмента.
- Три варианта: цельнометаллическая бутылочница с жестяным дном, бутылочница с держателем противней или с полотенцедержателем.
- Удобная трехмерная регулировка фасада
- Направляющие со встроенным доводчиком для плавного и бесшумного закрывания.
- Нагрузка на полку до 6 кг.
- Варианты для корпусов 90° и 45°.

ВЫДВИЖНАЯ СИСТЕМА СОРТИРОВКИ VS ENVI FLEX

Ширина фасада, мм	Количество ведер, шт	Объем, л
600	2	2x22
600	3	1x22, 2x10
800	3	1x16, 2x22
900	3	3x22



Характеристики:

- Система мусорных ведер премиум-класса.
- Устанавливается в выдвижной ящик.
- Выдвижная металлическая крышка с двойным порошковым покрытием и защитным лаком.

РАСПАШНАЯ СИСТЕМА СОТИРОВОК VS ENVI CENTER

Ширина фасада, мм	Количество ведер, шт
400-450	1
400-450	2
500-600	3



Характеристики:

- Ведро подходит на фасад шириной 400-450 мм, 500-600 мм.
- Может устанавливаться как в прямой, так и угловой корпус (для установки в угловой корпус необходима фальш-планка шириной 80 мм - в комплект не входит).
- На крышке можно хранить бытовые и чистящие средства.
- При открывании фасада ведро выдвигается.
- Ручку ведра удобно использовать как держатель мусорных пакетов.
- Лево- и правостороннее крепление.
- Нагрузка на крышку: 5 кг.
- Материал: высокопрочный пластик, цвет серый.

СЕТЧАТАЯ ПОЛКА VS ADD SHELF



Характеристики:

- Для корпусов шириной 600 и 900 мм.
- Глубина полок 270 и 465 мм.
- Полкодержатели в комплекте.
- Возможность установки вверх и вниз бортиком.

НАВЕСНАЯ ПОЛКА ДЛЯ СПЕЦИЙ VS TOP SPICE



Характеристики:

- Навешивается на фасад.
- Возможно крепление на рамочные фасады с помощью переходных планок.
- Оптимальное использование внутреннего пространства.
- Удобство пользования.
- Полки различной ширины для 12 или 24 банок.
- 185 x 84 x 456 мм, хром.
- 358 x 84 x 456 мм, хром.

Оптимальное использование внутреннего пространства верхнего шкафа. Легкий и удобный поиск нужных специй.

ВАЖНЫЕ ДЕТАЛИ

Фурнитура дополняет интерьер так же, как со вкусом подобранные аксессуары доводят до совершенства ваш образ. Не забывайте о главном, а о мелочах мы уже позаботились.



Полную информацию о наличии и ассортименте фурнитуры Вы можете узнать в торговых точках наших партнеров.

COLOR CONCEPT
CATALOG

8 800 100-16-58
бесплатная горячая линия



MGS
MEBEL

MGSMEBEL.RU